



con la fotocamera del tuo smartphone inquadra e digita questo QRcode per consultare il listino prezzi al pubblico

# MACCHINE E ATTREZZATURE PER IRRORAZIONE E IRRIGAZIONE

10

# POMPE A PRESSIONE

PP 01 LX



**PP 01 LX**  
Nebulizzatore con ugello regolabile  
Capacità 1 litro - Erogazione 1,3 ml a pompata

PP 02 LX



**PP 02 LX**  
Pompa a pressione con asta pompante in metallo  
Capacità 2 litri - Ugello regolabile in ottone  
Gittata max 7 metri

PP 05

Pompa irroratrice a precompressione  
Serbatoio 5 litri in polietilene  
ad alta resistenza - Tubo in PVC  
Valvola di sfiato automatica 3 Bar  
Lancia in metallo e getto regolabile  
Momentaneamente non disponibile

PP 05



PP 02



**PP 02**  
Pompa a pressione  
con asta pompante in metallo  
Capacità 2 litri  
Ugello regolabile in ottone  
Gittata max 6 metri  
Imballo consigliato 20 pz

PP 10

Pompa irroratrice a precompressione  
Serbatoio 10 litri in polietilene  
ad alta resistenza - Tubo in PVC  
Valvola di sfiato automatica 3 Bar  
Lancia in metallo e getto regolabile

PP 10



# POMPE IRRORATRICI A ZAINO MANUALI

## PZ 16 PS

Pompa irroratrice a zaino litri 16  
 Serbatoio in polietilene  
 con grande coperchio a vite e filtro  
 Capacità ml 17020  
 Tubo in PVC mt 1,2  
 Pompante in polipropilene  
 Lancia composta da:  
 Impugnatura in PVC  
 Asta curva in PVC  
 Ugello plastica  
 Getto regolabile  
 Peso kg 3,38



## PZ 16 PS



## PZ 16 OT



## PZ 16 OT

Pompa irroratrice a zaino litri 16  
 Serbatoio in polietilene  
 con grande coperchio a vite e filtro  
 Capacità ml 17020  
 Tubo in PVC mt 1,2  
 Pompante in rame  
 Lancia composta da:  
 Impugnatura in ottone  
 Asta dritta in ottone  
 Ugello ottone  
 Getto regolabile  
 Peso kg 3,92

# POMPE A ZAINO - BATTERIA CLASSICA



Batteria JTR P.CF29E  
 Caricabatterie JTR P.CF43E  
 Impugnatura JTR P.CF01A  
 Lancia JTR P.CF35B



## PB 120 S

Pompa irroratrice BATTERIA a zaino - Serbatoio litri 12 plastica PE con grande coperchio a vite  
 Autonomia max 4 h 30 min circa - Ricarica 8 ore circa - Pompa 12V Nom. (9-14,4 V) - 2,2 A - Batteria 12 Volt 8Ah  
 Caricatore Input: - AC-220V - 50 Hz Output: DC-12V 1,0 A - Pressione 0,22/0,32 Mpa - Lancia estendibile  
 Dotazione 5 ugelli assortiti - Peso 5,4 kg - (con batteria – senza liquidi)

## PB 160 S

Pompa irroratrice BATTERIA a zaino - Serbatoio litri 16 plastica PE con grande coperchio a vite  
 Autonomia max 4 h 30 min circa - Ricarica 8 ore circa - Pompa 12V Nom. (9-14,4 V) - 2,2 A - Batteria 12 Volt 8Ah  
 Caricatore Input: AC-220V - 50 Hz Output: DC-12V 1,0 A - Pressione 0,22/0,32 Mpa - Lancia estendibile  
 Dotazione 5 ugelli assortiti - Peso 5,6 kg (con batteria – senza liquidi)

# POMPE A ZAINO - BATTERIA LITHIUM



## PB 120 LTH

Pompa irroratrice BATTERIA a zaino  
 Serbatoio litri 12 plastica PE con grande coperchio a vite  
 Autonomia max 4 h 30 min - Ricarica 8 ore circa  
 Pompa 12V Nom (9-14,4 V) - 2,2 A

### Batteria litio 12 Volt 10Ah

Caricatore Input: - AC-220V - 50 Hz Output: DC-12V 1,0 A  
 Pressione 0,22/0,32 Mpa - Lancia estendibile  
 Dotazione 5 ugelli assortiti  
 Peso 4,0 kg (con batteria - senza liquidi)

Batteria JTR P.CF38E  
 Caricabatterie JTR P.CF48E  
 Impugnatura JTR P.CF01A  
 Lancia JTR P.CF35B



## VGA PB 35

Campana per diserbo adattabile a tutti i modelli di pompa a batteria



## PB 160 LTH

Pompa irroratrice BATTERIA a zaino - Serbatoio litri 16 plastica PE con grande coperchio a vite - Autonomia max 4 h 30 min circa - Ricarica 8 ore circa  
 Pompa 12V Nom. (9-14,4 V) - 2,2 A

### Batteria litio 12 Volt 10Ah

Caricatore Input: AC-220V - 50 Hz Output: DC-12V 1,0 A - Pressione 0,22/0,32 Mpa  
 Lancia estendibile - Dotazione 5 ugelli assortiti  
 Peso 4,2 kg (con batteria - senza liquidi)



## PB 1216



## VGA PB 1216

Kit completo:  
 Lancia + Impugnatura  
 + Ugello in ottone per:  
 PB120S  
 PB160S  
 PB120LTH  
 PB160LTH

# ATOMIZZATORE SEMI-PROFESSIONALE

AT 60 20

## AT 60 20

Atomizzatore a zaino con motore 2T  
Cilindrata 59,2 cc  
Potenza nominale 2,65 kW/7500 rpm  
Capacità serbatoio carburante 1,5 litri  
Capacità serbatoio liquidi 14 litri  
Velocità a vuoto 2.800 r/min  
Volume aria 0,32 m<sup>3</sup>/s  
Completo di kit polveri e pompa di spinta  
Peso netto 10,5 Kg




# ATOMIZZATORE PROFESSIONALE

AT 77 27




## AT 77 27


Atomizzatore a zaino con motore 2T  
Cilindrata cc 77 - kW 3,6 - HP 5,0 - 7500 rpm  
Capacità serbatoio carburante 2 L - Consumo medio 2,2 L/ora  
Peso a vuoto senza tubi kg 10,9 - Peso a vuoto completo kg 11,8  
Capacità serbatoio liquidi max 17 L  
Potenza erogazione liquido 0-3,5 L/min  
Volume aria 27 m<sup>3</sup>/min - Velocità aria all'uscita tubo lancio 105 m/sec  
Diametro tubo uscita mm 85 - Diametro diffusore mm 60  
Massima gittata orizzontale mt 18 - Massima gittata verticale mt 16  
Gittata utile orizzontale mt 13 - Gittata utile verticale mt 12  
Pressione acustica Lpa = dB 103+4 (Kpa)  
Potenza acustica Lpa = dB 115+2,5 (Kwa)



# ELETTROPOMPE IRRORAZIONE

**IR 25 E**

- IR 20 E** Gruppo elettropompa a due membrane media pressione - Motore monofase HP 1,2 - kW 0,9  
Portata 13 lt/min - Pressione 20 bar - Aspirazione mm 20 - Mandata mm 8  
Dimensioni imballo cm 51 x 31 x 31 - peso kg 17
- IR 25 E** Gruppo elettropompa a due membrane media pressione - Motore monofase HP 1,5 - kW 1,1  
Portata 24,6 lt/min - Pressione 25 bar - Aspirazione mm 20 - Mandata mm 10  
Dimensioni imballo cm 51 x 31 x 31 - peso kg 19

**IR 20 E**




# MOTOPOMPE IRRORAZIONE

**IR 20 JET**



**IR 25 HP1**



**IR 20 JET** Motopompa a due membrane - media pressione - Motore Jet Power 4T cc 97,7  
Portata 23,2 lt/min - Pressione 20 bar - Aspirazione mm 20 - Mandata mm 8 - Peso kg 11

**IR 25 HP1** Motopompa a due membrane - media pressione - Motore 4T Honda GP 160 HP 4,8  
Portata 24,6 lt/min - Pressione 25 bar - Aspirazione mm 20 - Mandata mm 10 - Peso kg 34


**IR 25 JET** Motopompa a due membrane - media pressione - Motore 4T Jet Power OHV cc 208  
Portata 24,6 lt/min - Pressione 25 bar - Asp. mm 20 - Mand. mm 10 - kg 36 - NON UTILIZZABILE SU CARRIOLA COMBI

**IR 30 JET** Motopompa a 3 membrane media e alta pressione - Motore 4T Jet Power OHV cc 208  
Portata 34,7 lt/min - Pressione 40 bar - Asp. mm 25 - Mand. mm 10 - kg 40 - NON UTILIZZABILE SU CARRIOLA COMBI

**IR 25 JET**



**IR 30 JET**



# CARRIOLE IRRORAZIONE



CC 95



IR C 95

IR C 55



Combi C 95 in versione completa di Motopompa, Avvolgitubo e Tubo

- IR C 55** (solo carriola) - Carriola a 2 ruote con serbatoio in polietilene da litri 50 con 5 metri di tubo e lancia da cm 60
- IR C 95** (solo carriola) - Carriola a 2 ruote - Serbatoio in polietilene litri 90  
Tanica lavamani Lt 5 - Fornita con 10 metri di tubo mm 8x13 e lancia da cm 60
- IR C 135** (solo carriola) - Carriola a 2 ruote - Serbatoio in polietilene litri 130  
Tanica lavamani Lt 5 - Fornita con 10 metri di tubo mm 8x13 e lancia da cm 60
- VGA IR CC 55** Avvolgitubo senza tubo per Combi C 55
- VGA IR CC 95** Avvolgitubo senza tubo per Combi C 95
- VGA IR CC 135** Avvolgitubo senza tubo per Combi C 135

# CARRIOLE IRRORAZIONE A BATTERIA

IR C 50 4T



IR C 50 EL



IR C 50 BT



## IR C 50 BT

Carriola a 2 ruote con serbatoio in polietilene da 50 L  
 Motore a batteria 12V - 0,10 CV  
 Batteria 7,2 Ah A-12V  
 Tempo di utilizzo in condizioni standard: 2 ore circa  
 Tempo di ricarica: 9 ore circa  
 Portata max 3,8 litri/min  
 Pressione max fissa: 3,8 Bar  
 Dotazione:  
 10 metri di tubo irrorazione 8x16 mm - 20 Bar  
 Lancia a leva - Lunghezza 60 cm  
 Peso 27 kg

## VGA IR B2H

Batteria ricambio 12V - 7,2 Ah

## VGA IR T7

Tanica lavamani  
 Accessorio per carriola

## IR C 50 EL

Carriola a 2 ruote con serbatoio in polietilene da 50 L  
 Motore elettrico 1,2 HP  
 Portata max 1,3 litri/min  
 Pressione max fissa: 20 Bar  
 Dotazione:  
 10 metri di tubo irrorazione 8x16 mm - 20 Bar  
 Lancia a leva - Lunghezza 60 cm  
 Peso 26 kg

## IR C 50 2T


Stesso modello con motore 2T - 26 cc - 1,5 HP  
 Pompa 30 Bar - Portata max 8 L/min  
 Dotazione come sopra - Peso 26 kg

## IR C 50 4T

Stesso modello con motore 4T - 27 cc - 1,7 HP  
 Pompa 30 Bar - Portata max 8 L/min  
 Dotazione come sopra - Peso 26 kg

# LANCE E ACCESSORI IRRORAZIONE

IR 107002



**IR 107002**

Lancia cm 50 a leva con rubinetto  
Getto mini spray

IR 107003



**IR 107003**

Lancia cm 50 a leva con rubinetto  
Getto pluvio


IR 100002



**IR 100002**

Lancia bassa pressione a sfera  
getto mini spray


430001



**IR 430001**

Rubinetto fisso


430003



**IR 430003**

Rubinetto a leva


IR 100050



**IR 100050**


Prolunga dritta in ottone - saldata  
Lunghezza cm 50

670002



Getto mini spray

100003



Getto pluvio ottone

100000



Getto biforcuto

431219



Rubinetto a sfera in ottone  
peronospora

201802



Guarnizione  
18x12,5x1,8 cm

200000



Girello 1/2"

200048


200410



Porta gomma 2 pezzi  
ottone con girello  
mm 8x1/2"  
mm 10x1/2"

200008

200010



Porta gomma 3 pezzi  
ottone con girello  
mm 8x1/2"  
mm 10x1/2"

300008 — 300010



Giunto mm 8  
Giunto mm 10

300012



Riduzione in ottone  
1/2" x 1/2"

420015




Ugello ø 1.5 inox spray

400015



Ghiera completa per lance  
tipo eco - ø 1.5

301212



Raccordo girevole in ottone  
1/2" M x 1/2" F

420034



Giunto girevole 3/4"  
femmina 8-10

410010 — 410012 — 410015



Testina universale per lance inox  
ø 1.0      ø 1.2      ø 1.5

455310



Campana per diserbo localizzato  
con getto a ventaglio

411510 — 411512 — 411515



Testina universale per lance ceramica  
ø 1.0      ø 1.2      ø 1.5

IR 407760



**IR 407760**

Lancia a leva cm 60

IR 403100



**IR 403100**

Lancia a leva con testina inox cm 30


IR 406100



**IR 406100**

Lancia a leva con testina inox cm 60


IR 406640



**IR 406640**

Lancia a manopola cm 60


IR 443100



**IR 443100**


Lancia a manopola con testina inox cm 30

IR 446100



**IR 446100**


Lancia a manopola con testina inox cm 60



IR 508015

**IR 508015**

Lancia mitra con testina  
Pressione max esercizio 80 bar  
Lunghezza cm 60  
Gittata max con ugello 2.3 - 10/12 m circa  
kg 1,20



IR 608015

**IR 608015**

Lancia mitra doppia c/testina  
Pressione max esercizio 80 bar  
Lunghezza cm 63,5  
Gittata max con ugello 2.3 - 10/12 m circa  
kg 1,55



IR 708015

**IR 708015**

Lancia mitra doppia regolazione  
con testina mobile  
Pressione max esercizio 80 bar  
Lunghezza cm 63,5  
Gittata max con ugello 2.3 - 10/12 m circa  
kg 1,55



Porta ugello con ugello  
ceramica a rosa

- IR 724020** Foro 2.0
- IR 724023** Foro 2.3
- IR 724025** Foro 2.5
- IR 724030** Foro 3.0

750015



Pistola lavaggio e diserbante UG 2.3  
(orto/lavaggio auto)

700015



Pistola irrorazione regolabile  
con giunto girevole

# IRRIGATORI

IR 800101 S



**IR 800101 S**  
Irrigatore **a settore** 1" femmina

IR 800202 C



**IR 800202 C**  
Irrigatore **circolare** bigetto 1" femmina

IR 800202 S



**IR 800202 S**  
Irrigatore **a settore** bigetto 1" femmina

IR 800114 C




**IR 800114 C**  
Irrigatore **circolare** bigetto 1"-1/4" femmina

IR 800114 S




**IR 800114 S**  
Irrigatore **a settore** bigetto 1"-1/4" femmina

IR 700012



**IR 700012 F**  
Irrigatore giardino in ottone zincato 1/2" femmina **a settore** - Gittata 12 m - 13 L/m

IR 700034



**IR 700034 M**  
Irrigatore giardino in ottone zincato 3/4" maschio **a settore** - Gittata 12 m - 13 L/m

**IR 700034 F**  
Irrigatore giardino in ottone zincato 3/4" femmina **a settore** - Gittata 12 m - 13 L/m

**IR 900001** Supporto tre piedi 1" M  
**IR 900034** Supporto tre piedi 3/4" M



# PROTEZIONE RESPIRATORIA

## RESPIRATORE CON FILTRI A1P3 SOSTITUIBILI

**MORBIDE**

**CONFORTEVOLI**

**LEGGERE**



### CERTIFICAZIONI

Maschera conforme alla norma EN140:1998  
Filtri conformi alla norma BS EN143:2000/A1 P3(R)

### DESIGN ANATOMICO

La maschera aderisce perfettamente al viso garantendo la maggior visuale possibile durante l'utilizzo senza interferire con altri dispositivi di protezione (occhiali, visiere, elmetti e cuffie).

### CONFORTEVOLE ED ANALLERGICA

Grazie all'utilizzo di materiali morbidi ed inodori derivati da applicazioni medicali le maschere risultano confortevoli anche per lunghi utilizzi.

### ELEVATA PROTEZIONE E RESISTENZA

I filtri plissettati intercambiabili hanno un'efficienza minima del 99,97% ed una porosità 0,3 micron.

**PRODOTTO PROFESSIONALE CERTIFICATO - MADE IN EUROPE**



# RESPIRATORI, FILTRI E ACCESSORI

**VR 1040**



Maschera con occhiale integrato A1-P3 RD pronta all'uso con filtri sostituibili  
Misura M/L  
Imballo 5 pz

**VR 1050**



Maschera A1-P3 RD pronta all'uso con filtri sostituibili  
Misura M/L  
Imballo 10 pz

**VR 1030**



Coppia filtri di ricambio per maschere A1-P3 (VR 1040 - VR 1050) Imballo 6 coppie

**VR 1120**



Kit 10 pellicole protettive per maschera integrale VR 1040

**VR 1010**



Astuccio per maschere VR 1050  
Imballo 10 pz

**VR 1020**



Astuccio per maschere VR 1040  
Imballo 5 pz

**VR 2050**



Maschera P3 pronta all'uso con filtri sostituibili  
Misura M/L  
Imballo 10 pz

**VR 2030**




Coppia filtri di ricambio per maschera P3 (VR 2050) Imballo 10 coppie

# CARRELLI PER TUBO IRRORAZIONE

**AV 3500 IR**



**AV 3510 IR**



**AV 3500 IR** Avvolgitubo per tubi alta pressione 20 bar - Dimensioni cm 66x57 h 53  
Capacità tubo avvolgibile da 3/8" metri 100 circa

**AV 3510 IR** Avvolgitubo a staffa per tubi alta pressione 20 bar - Dimensioni cm 66x38 h 53  
Capacità tubo avvolgibile da 3/8" metri 120 circa

**AV 3520 IR** Avvolgitubo a carrello per tubi alta pressione 20 bar - Dimensioni cm 66x108 h 74  
Capacità tubo avvolgibile da 3/8" metri 120 circa

**AV 3530 IR** Avvolgitubo a carrello per tubi alta pressione 20 bar - Dimensioni cm 73x82 h 77  
Capacità tubo avvolgibile da 3/8" metri 150 circa



**AV 3520 IR**



**AV 3530 IR**

